



(руководитель функционального
(территориального) органа
администрации города Перми,
осуществляющего функции
и полномочия учредителя
муниципального автономного
учреждения города Перми)/
(руководитель учреждения)¹

Отчет
о результатах деятельности муниципального учреждения города Перми
и об использовании закрепленного за ним муниципального имущества
МАДОУ «Планета «Здорово» г.Перми
(наименование учреждения)

за период с 01.01.2021 по 31.12.2021
(по состоянию на 01 января года, следующего за отчетным годом)

1. Общие сведения об учреждении

1.1. Сведения об учреждении:

Полное наименование	муниципальное автономное дошкольное образовательное учреждение «Детский сад «Планета «Здорово» г. Перми
Сокращенное наименование	МАДОУ «Планета «Здорово» г. Перми
Юридический адрес	614056, Россия, Пермский край, г. Пермь, ул. Целинная, 11А
Фактический адрес	614056, Россия, Пермский край, г. Пермь, ул. Целинная, 11А 614056, Россия, Пермский край, г. Пермь, ул.Целинная,29А
Телефон/факс/электронная почта	т/ф 8(342)267-09-59 permsad411@yandex.ru
Ф.И.О. руководителя, телефон	Ситникова Наталья Вячеславовна 8 (342)267-09-59
Документ, подтверждающий государственную регистрацию некоммерческой организации (номер, дата выдачи)	1025901364004 , 59-1-103/2001-330 от 02.12.2015г срок действия: бессрочно
Лицензия (номер, дата выдачи, срок действия)	6799 от 06.07.2020 срок действия: бессрочно

Свидетельство об аккредитации (номер, дата выдачи, срок действия)

нет

1.2. Виды деятельности, осуществляемые учреждением:

№	Виды деятельности учреждения	Основание (перечень разрешительных документов, на основании которых учреждение осуществляет деятельность, с указанием номеров, даты выдачи и срока действия)	
		Год 2020	Год 2021
1	2	3	4
1	<p>Основные виды деятельности</p> <p>1.Реализация основной образовательной программы дошкольного образования; в том числе адаптированных программ образования для детей с ограниченными возможностями здоровья и детей-инвалидов(в том числе индивидуальные программы реабилитации инвалидов);</p> <p>2.Осуществление присмотра и ухода за детьми</p>	<p>Устав МАДОУ «Детский сад «Планета «Здорово» г. Перми, утвержденный распоряжением начальника департамента образования администрации города Перми от 27.01.2020г., № СЭД-08-01-26-81, Лицензия 6799 от 06.07.2020г</p>	<p>Устав МАДОУ «Детский сад «Планета «Здорово» г. Перми, утвержденный распоряжением начальника департамента образования администрации города Перми от 27.04.2020г., № СЭД-08-01-26-81, Лицензия 6799 от 06.07.2020г</p>
2	<p>Виды деятельности, не являющиеся основными</p> <p>1.Проведение мероприятий в сфере образования</p> <p>2.осуществление приносящей доход деятельности</p> <p>3.оказание платных образовательных услуг по направлениям согласно Положения об оказании платных образовательных услуг и ежегодно утвержденным перечнем;</p> <p>4.Оказание других платных услуг;</p> <p>5.Организация питания для сторонних организаций и других физических лиц</p> <p>6.Сдача в аренду имущества, закрепленного за Учреждением на праве оперативного управления, а так же имущества , приобретенного за счет ведения самостоятельной финансово-хозяйственной деятельности , в порядке установленном действующим законодательством РФ и нормативно-правовыми актами органов местного самоуправления города Перми;</p> <p>7.организация присмотра и ухода за детьми сверх муниципального задания</p>	<p>Устав МАДОУ «Детский сад «Планета «Здорово» г. Перми, утвержденный распоряжением начальника департамента образования администрации города Перми от 27.04.2020г., № СЭД-08-01-26-81, Лицензия 6799 от 06.07.2020г.</p>	<p>Устав МАДОУ «Детский сад «Планета «Здорово» г. Перми, утвержденный распоряжением начальника департамента образования администрации города Перми от 27.04.2020г., № СЭД-08-01-26-81, Лицензия 6799 от 06.07.2020г.</p>

1.3. Функции, осуществляемые учреждением:

№	Наименование функций	Количество штатных единиц, шт.		Доля бюджета учреждения, расходуемая на осуществление функций, %	
		Год 2020	Год 2021	Год 2020	Год 2021
1	2	3	4	5	6
1	Профильные функции	108,75	173,1	94,6	96,5
2	Непрофильные функции	6,25	6,25	5,4	3,5

1.4. Перечень услуг (работ), оказываемых учреждением⁴:

N	Наименование услуги(вид работ)	Год 2020	Год 2021	Категории потребителей
1	2	4	5	6
1	Муниципальные услуги (работы), оказываемые потребителям в соответствии с муниципальным заданием			
	Реализация основных общеобразовательных программ дошкольного образования	965	1208	Физические лица в возрасте до 8 лет
	Присмотр и уход	965	1208	Физические лица
2	Услуги (работы), оказываемые потребителям за плату	1414	1924	
	Физкультурно-оздоровительное	623	753	Дети от 3 до 7 лет
	Художественно-эстетическое	129	308	Дети от 3 до 7 лет
	Коррекция речи	53	60	Дети от 3 до 7 лет
	Познавательно-речевая	555	354	Дети от 3 до 7 лет
	Здоровьяк, ЛФК	12	419	Дети от 3 до 7 лет
	Питание сотрудников	42	30	Физические лица

1.5. Информация об установленной и фактической численности работников учреждения:

№	Наименование показателей	Ед. изм.	Год 2020		Год 2021	
			на начало отчетного периода	на конец отчетного периода	на начало отчетного периода	на конец отчетного периода
1	2	3	4	5	6	7
1	Количество штатных единиц	штук	115	117	117	179,35
2	Фактическое наличие	штук	115	109,67	109,67	179,35
2	Количественный состав	человек	85	85	85	146

1	2	3	4	5	6	7
	Квалификация сотрудников		<p>Высшее образование и стаж работы: До 3 лет - 5 С 3 до 8 - 5 С 8 до 14 - 7 С 14 до 20 - 6 Более 20 лет - 0</p>	<p>Высшее образование и стаж работы: До 3 лет - 5 С 3 до 8 - 5 С 8 до 14 - 7 С 14 до 20 - 6 Более 20 лет - 0</p>	<p>Высшее образование и стаж работы: До 3 лет - 5 С 3 до 8 - 5 С 8 до 14 - 7 С 14 до 20 - 6 Более 20 лет - 0</p>	<p>Высшее образование и стаж работы: До 3 лет - 38 С 3 до 8 - 6 С 8 до 14 - 0 С 14 до 20 - 1 Более 20 лет - 0</p>
			<p>Среднее специальное образование и стаж работы: До 3 лет - 3 С 3 до 8 - 0 С 8 до 14 - 10 С 14 до 20 - 0 Более 20 лет - 12</p>	<p>Среднее специальное образование и стаж работы: До 3 лет - 3 С 3 до 8 - 0 С 8 до 14 - 10 С 14 до 20 - 0 Более 20 лет - 12</p>	<p>Среднее специальное образование и стаж работы: До 3 лет - 3 С 3 до 8 - 0 С 8 до 14 - 10 С 14 до 20 - 0 Более 20 лет - 12</p>	<p>Среднее специальное образование и стаж работы: До 3 лет - 41 С 3 до 8 - 21 С 8 до 14 - 7 С 14 до 20 - 10 Более 20 лет - 0</p>
			<p>Среднее образование и стаж работы : До 3 лет - 5 С 3 до 8 - 13 С 8 до 14 - 4 С 14 до 20 - 6 Более 20 лет - 9</p>	<p>Среднее образование и стаж работы : До 3 лет - 5 С 3 до 8 - 13 С 8 до 14 - 4 С 14 до 20 - 6 Более 20 лет - 9</p>	<p>Среднее образование и стаж работы : До 3 лет - 5 С 3 до 8 - 13 С 8 до 14 - 4 С 14 до 20 - 6 Более 20 лет - 9</p>	<p>Среднее образование и стаж работы : До 3 лет - 10 С 3 до 8 - 3 С 8 до 14 - 0 С 14 до 20 - 0 Более 20 лет - 9</p>
			<p>Без образования и стаж работы : До 3 лет - 0 С 3 до 8 - 0 С 8 до 14 - 0 С 14 до 20 - 0 Более 20 лет - 0</p>	<p>Без образования и стаж работы : До 3 лет - 0 С 3 до 8 - 0 С 8 до 14 - 0 С 14 до 20 - 0 Более 20 лет - 0</p>	<p>Без образования и стаж работы : До 3 лет - 0 С 3 до 8 - 0 С 8 до 14 - 0 С 14 до 20 - 0 Более 20 лет - 0</p>	<p>Без образования и стаж работы : До 3 лет - 0 С 3 до 8 - 0 С 8 до 14 - 0 С 14 до 20 - 0 Более 20 лет - 0</p>

1.6. Информация о среднегодовой численности и средней заработной плате работников учреждения:

N	Наименование показателей	Ед. изм.	Год 2020	Год 2021
1	2	3	4	5
1	Среднегодовая численность работников учреждения	человек	90,2	108,2
1.1	Работники учреждения, непосредственно осуществляющие учебный (воспитательный образовательный) процесс в учреждениях реализующих программы общего образования, дошкольных образовательных учреждениях дополнительного образования детей)	человек	58,1	68,4
1.2	Педагогические работники, кроме работников непосредственно осуществляющих учебный (воспитательно-образовательный) процесс	человек		
1.3	Руководители учреждения	человек	1	1
1.4	Административный персонал	человек	2,9	2
1.5	Рабочие	человек	28,2	36,8
2	Средняя заработная плата работников учреждения	руб.	36143,02	48440,9
2.1	Работники учреждения, непосредственно осуществляющие учебный (воспитательный образовательный) процесс в учреждениях реализующих программы общего образования, дошкольных образовательных учреждениях дополнительного образования детей)	руб.	37402,00	54442,4
2.2	Педагогические работники, кроме работников непосредственно осуществляющих учебный (воспитательно-образовательный) процесс	руб.		
2.3	Руководители учреждения	руб.	112941,67	114525
2.4	Административный персонал	руб.	72974,14	84379,2
2.5	Рабочие	руб.	25723,40	31005,4

1.7. Информация об осуществлении муниципальным автономным учреждением деятельности, связанной с выполнением работ или оказанием услуг в соответствии с обязательствами перед страховщиком по обязательному социальному страхованию, и об объеме финансового обеспечения данной деятельности⁸:

№	Наименование услуги (работы)	Объем услуг (работ), ед. изм.		Объем финансового обеспечения, тыс. руб.	
		Год 2020	Год 2021	Год 2020	Год 2021
1	2	3	4	5	6
	-	-	-	-	-

1.8. Информация об объеме финансового обеспечения муниципального автономного учреждения в рамках муниципальных программ, ведомственных целевых программ, утвержденных в установленном порядке⁹:

N	Наименование программы с указанием нормативного правового акта об утверждении данной программы	Объем финансового обеспечения, тыс.руб.	
		Год 2020	Год 2021
1	2	3	4
1	Постановление Администрации г. Перми от 18.10.2018 N 764 "Об утверждении муниципальной программы "Социальная поддержка и обеспечение семейного благополучия населения города Перми"	42,2	21,1
2	Постановление администрации города Перми от 19.10.2018 N 792 "Об утверждении муниципальной программы "Доступное и качественное образование"	68771,8	102953,4
3	Постановление Администрации г. Перми от 19.10.2018 N 796 "Об утверждении муниципальной программы "Развитие сети образовательных организаций города Перми"	14084,7	5108,5

1.9. Состав наблюдательного совета учреждения⁸:

N	Фамилия, имя, отчество	Должность	Правовой акт о назначении членов наблюдательного совета (вид, дата, N, наименование)	Срок полномочий
1	2	3	4	5
1	Манин Владимир Григорьевич	Представитель общественности	Приказ начальника департамента образования администрации города Перми от 03 декабря 2020 года № СЭД 059-08-01-09-1089	03.12.2025
2	Азанов Павел Владимирович	Представитель родительской общественности	Приказ начальника департамента образования администрации города Перми от 03 декабря 2020 года № СЭД -08-01-09-1089	03.12.2025
3	Бурдужа Мария Ивановна	Представитель родительской общественности	Приказ начальника департамента образования администрации города Перми от 03 декабря 2020 года № СЭД -08-01-09-1089	03.12.2025
4	Главатских Елена Михайловна	Представитель органа местного самоуправления в лице департамента имущественных отношений администрации города Перми	Приказ начальника департамента образования администрации города Перми от 03 декабря 2020 года № СЭД -08-01-09-1089	03.12.2025

5	Зырянова Надежда Николаевна	Представитель родительской общественности	Приказ начальника департамента образования администрации города Перми от 03 декабря 2020 года № СЭД -08-01-09-1089	03.12.2025
6	Кулик Оксана Николаевна	Представитель органа местного самоуправления в лице учредителя-департамента образования администрации города Перми	Приказ начальника департамента образования администрации города Перми от 03 декабря 2020 года № СЭД -08-01-09-1089	03.12.2025
7	Спирина Елена Алексеевна	Представитель трудового коллектива	Приказ начальника департамента образования администрации города Перми от 03 декабря 2020 года № СЭД -08-01-09-1089	03.12.2025
8	Царенко Ирина Владимировна	Представитель родительской общественности	Приказ начальника департамента образования администрации города Перми от 03 декабря 2020 года № СЭД -08-01-09-1089	03.12.2025

2. Результат деятельности муниципального учреждения

2.1. Изменение балансовой (остаточной) стоимости нефинансовых активов:

№	Наименование показателей	Ед. изм.	На начало отчетного года 2021	На конец отчетного года 2021	Изменение стоимости нефинансовых активов, %
1	2	3	4	5	6
1	Балансовая стоимость нефинансовых активов	тыс. руб.	162078,7	382258,6	+135,8 ✓
2	Остаточная стоимость нефинансовых активов	тыс. руб.	117974,5	330644,4	+180,3 ✓

2.2. Общая сумма выставленных требований в возмещение ущерба по недостачам и хищениям:

№	Наименование показателей	Ед. изм.	Год 2020	Год 2021
1	2	3	4	5
1	Общая сумма выставленных требований в возмещение ущерба по недостачам и хищениям	тыс. руб.	0	0
	в том числе:			
1.1	материальных ценностей	тыс. руб.	0	0
1.2	денежных средств	тыс. руб.	0	0
1.3	от порчи материальных ценностей	тыс. руб.	0	0

2.3. Изменение дебиторской и кредиторской задолженности в разрезе поступлений (выплат)¹⁰:

N	Наименование показателей	Ед. изм.	Год 2019	Год 2020	Изменение суммы задолженности относительно предыдущего отчетного года, %	Причины образования просроченной кредиторской задолженности дебиторской задолженности нереальной к взысканию
1	2	3	4	5	6	7
1	Сумма дебиторской задолженности	тыс. руб.	3296,3	158929,3	+100	х
	в том числе:					
1.1	в разрезе поступлений	тыс. руб.	2844,8	157110,0	+100	х
	Расчеты по доходам (родительская плата)	тыс. руб.	2600,1	4005,10	+53,7	
	Расчеты по аренде	тыс.руб.	202,1		-100	
	Расчеты по компенсации затрат	тыс. руб.	42,6	286,8	+100	
	Субсидии на муниципальное задание	тыс.руб.	0,0	151075,9	+100	
	Субсидии на иные цели	тыс. руб.	0,0	1742,2	+100	
1.2	в разрезе выплат	тыс. руб.	451,5	1819,4	+100	х
	Заработная плата	тыс. руб.	6,7	230,1	+100	
	Начисления на выплаты по оплате труда	тыс. руб.	46,4	17,5	-62,3	
	Прочие выплаты	тыс. руб.	0,2	0,3	+50	
	Услуги связи	тыс. руб.	8,3	20,5	+100	
	Коммунальные услуги	тыс. руб.	168,8	403,1	+100	
	Работы, услуги по содержанию имущества	тыс. руб.	107,6	1,2	-98,9	
	Прочие работы, услуги	тыс. руб.	102,4	144,5	+41,1	
	Расходы по приобретению материальных запасов	тыс. руб.	11,1	956,0	+100	
	Расходы по приобретению основных средств	тыс. руб.	-	46,2	+100	
2	Нереальная к взысканию дебиторская задолженность	тыс. руб.	-		-	
3	Сумма кредиторской задолженности	тыс. руб.	3390,1	4198,2	+23,8	х
	в том числе:					
	в разрезе поступлений	тыс. руб.	3060,2	2276,1	+25,6	
	Родительская плата, платные услуги	тыс. руб.	2908,5	2260,6	-22,3	
	Иные цели	тыс. руб.	151,7		-100	
	Расчеты с плательщиками доходов от собственности	тыс. руб.		15,5	+100	
	Расчеты по компенсации затрат	тыс. руб.				
	в разрезе выплат	тыс. руб.	329,9	1922,1	+100	х
	Заработная плата	тыс. руб.	38,4	295,9	+100	
	Начисления на выплаты по оплате труда	тыс. руб.	-	1306,3	-100	
	Прочие выплаты	тыс. руб.	1	1,1	+10	
	Услуги связи	тыс. руб.	-		-	
	Коммунальные услуги	тыс. руб.	-		-	
	Арендная плата за пользование имуществом	тыс. руб.	-		-	
	Работы, услуги по содержанию имущества	тыс. руб.	214,0		-100	

	Прочие работы, услуги	тыс. руб.	36,8	170,2	+100	
	Расходы по приобретению материальных запасов	тыс. руб.	0,2	148,6	+100	
	Расходы по приобретению основных средств	тыс. руб.	39,5		-100	
4	Просроченная кредиторская задолженность	тыс. руб.				

2.4. Информация о суммах доходов, полученных учреждением от оказания платных услуг (выполнения работ):

N	Наименование показателей	Ед.изм	Год 2020		Год 2021	
			план	факт	план	факт
1	2	3	4	5	6	7
1	Сумма доходов, полученных от оказания платных услуг (выполнения работ)	тыс. руб.	13082,3	13082,3	20376,9	19340,2
	в том числе:					
1.1	частично платных, из них по видам услуг (работ):	тыс. руб.	2171,5	2171,5	2727,5	2727,5
	Присмотр и уход физические лица льготных категорий, определяемых учредителем до 3 лет, группа полного дня.	тыс. руб.	110,5	110,5	108,1	108,1
	Присмотр и уход физические лица льготных категорий, определяемых учредителем, от 3 лет до 8 лет, группа полного дня.	тыс. руб.	2052,80	2052,8	2619,4	2619,4
	Присмотр и уход физические лица льготных категорий, определяемых учредителем, от 3 лет до 8 лет, группа кратковременного пребывания.	тыс. руб.	8,2	8,2	0	0
1.3	полностью платными, из них по видам услуг (работ):	тыс. руб.	10910,8	10910,8	16612,7	16612,7
	Присмотр и уход физические лица за исключением льготных категорий до 3 лет, группа полного дня.	тыс. руб.	185,3	185,3	626,1	626,1
	Присмотр и уход физические лица за исключением льготных категорий до 3 лет, группа кратковременного пребывания.	тыс. руб.	3,6	3,6	4,5	4,5
	Присмотр и уход физические лица за исключением льготных категорий, от 3 лет до 8 лет, группа полного дня.	тыс. руб.	6509,4	6509,4	11177,2	11177,2
	Присмотр и уход физические лица за исключением льготных категорий, от 3 лет до 8 лет, группа к кратковременного пребывания.	тыс. руб.	105,6	105,6	0	0
	Физкультурно-оздоровительное	тыс. руб.	1782	1782	2036	2036
	Художественно-эстетическое	тыс. руб.	1508	1508	2064,1	2064,1
	Коррекция речи	тыс. руб.	103	103	129,3	129,3
	Познавательльно-речевая	тыс. руб.	627	627	458	458
	Здоровьяк, ЛФК	тыс. руб.	29	29	97,6	97,6
	Питание сотрудников	тыс. руб.	57,9	57,9	19,9	19,9

2	Сумма доходов, полученных при осуществлении основных видов деятельности сверх муниципального	тыс. руб.				
3	Сумма доходов, полученных при осуществлении иных видов деятельности, в том числе	тыс. руб.				

2.5. Информация об исполнении муниципального задания учредителя⁴:

N	Наименование услуги (вид работ)	Объем услуг, штук				Объем финансового обеспечения, тыс.руб.				Объем услуг (работ), оказанных сверх муниципального задания, ед.изм.)	
		план		факт		план		факт			
		Год 2020	Год 2021	Год 2020	Год 2021	Год 2020	Год 2021	Год 2020	Год 2021	Год 2020	Год 2021
1	2	3	4	5	6	7	8	9	10	11	12
1	Реализация основных общеобразовательных программ дошкольного образования	965	1208	965	1208	58257,3	88267,1	51189,1	86465,8		
2	Присмотр и уход	965	1208	965	1208	8794,1	11173	8714,3	11173		
3	Нормативные затраты на содержание муниципального имущества	0		0		8794,1	2683,8	1592,3	2683,8		
4	Затраты на уплату налогов	0		0		1225,1	2572,9	1225,1	1972,4		
5	Обеспечение своевременной выплаты заработной платы работникам в первые рабочие дни 2019, 2020 г. с учетом установленных сроков	0		0		4489,2		4489,2			

2.6. Информация о ценах (тарифах) на платные услуги (работы), оказываемые потребителям (в динамике в течение отчетного года):

N	Наименование вида услуги	Ед. изм.	Цены (тарифы) на платные услуги (работы), оказываемые потребителям																							
			Год 2020																							
			план												факт											
январь	февраль	март	апрель	май	июнь	июль	август	сентябрь	октябрь	ноябрь	декабрь	январь	февраль	март	апрель	май	июнь	июль	август	сентябрь	октябрь	ноябрь	декабрь			
1	2	3	4	5	6	7	8	9	10	11	12	13	14	15	16	17	18	19	20	21	22	23	24	25	26	27
1	Физкультурно-оздоровительное	Руб	1489,0	1489,0	1489,0	1489,0	1489,0	1489,0			1489,0	1489,0	1489,0	1489,0	1489,0	1489,0	1489,0	1489,0	1489,0			1489,0	1489,0	1489,0	1489,0	1489,0
2	Художественно-эстетическое	Руб	1100,0	1100,0	1100,0	1100,0	1100,0	1100,0			1100,0	1100,0	1100,0	1100,0	1100,0	1100,0	1100,0	1100,0	1100,0	1100,0			1100,0	1100,0	1100,0	1100,0
3	Коррекция речи	Руб	720,0	720,0	720,0	720,0	720,0	720,0			720,0	720,0	720,0	720,0	720,0	720,0	720,0	720,0	720,0	720,0			720,0	720,0	720,0	720,0
4	Познавательноречевая	Руб	1565,0	1565,0	1565,0	1565,0	1565,0	1565,0			1565,0	1565,0	1565,0	1565,0	1565,0	1565,0	1565,0	1565,0	1565,0	1565,0			1565,0	1565,0	1565,0	1565,0
5	Здоровья, ЛФК	Руб	1142,5	1142,5	1142,5	1142,5	1142,5	1142,5			1142,5	1142,5	1142,5	1142,5	1142,5	1142,5	1142,5	1142,5	1142,5	1142,5			1142,5	1142,5	1142,5	1142,5
6	Питание сотрудников	Руб	527,0	527,0	527,0	527,0	527,0	527,0			527,0	527,0	527,0	527,0	527,0	527,0	527,0	527,0	527,0	527,0			527,0	527,0	527,0	527,0

2.7. Информация о результатах оказания услуг (выполнения работ):

N	Наименование показателей	Ед. изм.	Год 2020		Год 2021	
			план	факт	план	факт
1	2	3	4	5	6	7
1	Общее количество потребителей, воспользовавшихся услугами (работами) учреждения	ед.	3344	3344	4340	4340
	В том числе:					
1.1	Бесплатные из них по видам услуг	ед.	994	994	1259	1246
	Реализация основных общеобразовательных программ дошкольного образования	ед.	965	965	1208	1208
	Присмотр и уход физические лица льготных категорий, определяемых учредителем, от 3 лет до 8 лет, группа полного дня.	ед.	23	23	46	34
	Присмотр и уход физические лица льготных категорий, определяемых учредителем, до 3 лет, группа полного дня.	ед.	1	1	1	0

	Присмотр и уход дети-сироты и дети, оставшиеся без попечения родителей, до 3 лет, группа полного дня.	ед.	1	1	0	0
	Присмотр и уход дети-сироты и дети, оставшиеся без попечения родителей, от 3 лет до 8 лет, группа полного дня.	ед.	2	2	0	1
	Присмотр и уход дети-инвалиды от 3 лет до 8 лет, группа полного дня.	ед.	2	2	4	3
1.2	Частично платными из них по видам услуг (работ)	ед.	228	228	268	272
	Присмотр и уход физические лица льготных категорий, определяемых учредителем, до 3 лет, группа кратковременного пребывания детей.	ед.	0	0	0	3
	Присмотр и уход физические лица льготных категорий, определяемых учредителем, до 3 лет, группа полного дня.	ед.	21	21	13	39
	Присмотр и уход физические лица льготных категорий, определяемых учредителем, от 3 лет до 8 лет, группа полного дня.	ед.	206	206	255	230
	Присмотр и уход физические лица льготных категорий, определяемых учредителем, от 3 лет до 8 лет, группа кратковременного пребывания	ед.	1	1	0	0
1.3	полностью платными, из них по видам услуг (работ):	ед.	2122	2122	2813	2822
	Присмотр и уход физические лица за исключением льготных категорий, до 3 лет, группа полного дня.	ед.	51	51	154	129
	Присмотр и уход физические лица за исключением льготных категорий, до 3 лет, группа кратковременного пребывания детей	ед.	13	13	38	35
	Присмотр и уход физические лица за исключением льготных категорий, от 3 лет до 8 лет, группа полного дня.	ед.	618	618	697	734
	Присмотр и уход физические лица за исключением льготных категорий, от 3 лет до 8 лет, группа кратковременного пребывания детей	ед.	26	26	0	0
	Физкультурно-оздоровительное	ед.	623	623	753	753
	Художественно-эстетическое	ед.	129	129	308	308
	Коррекция речи	ед.	53	53	60	60
	Познавательльно-речевая	ед.	555	555	354	354
	Здоровьяк, ЛФК	ед.	12	12	419	419
	Питание сотрудников	ед.	42	42	30	30
2	Средняя стоимость получения частично платных услуг для потребителей, в том числе по видам услуг (работ):	руб.	63,65	63,65	66,96	66,96
	Присмотр и уход физические лица льготных категорий, определяемых учредителем, до 3 лет, группа полного дня.	руб.	52,62	52,62	54,72	54,72
	Присмотр и уход физические лица льготных категорий, определяемых учредителем, до 3 лет, группа кратковременного пребывания.	руб.	0	0	18,24	18,24
	Присмотр и уход физические лица льготных категорий, определяемых учредителем, от 3 лет до 8 лет, группа полного дня.	руб.	64,98	64,98	67,58	67,58
	Присмотр и уход физические лица льготных категорий, определяемых учредителем, от 3 лет до 8 лет, группа полного дня.	руб.	21,66	21,66	0	0

3	Средняя стоимость получения платных услуг для потребителей, в том числе по видам услуг (работ):	руб.	1106,83	1106,83	885,35	885,35
	Присмотр и уход физические лица за исключением льготных категорий, до 3 лет, группа полного дня.	руб.	105,23	105,23	109,44	109,44
	Присмотр и уход физические лица за исключением льготных категорий, до 3 лет, группа кратковременного пребывания.	руб.	35,08	35,08	36,48	36,48
	Присмотр и уход физические лица за исключением льготных категорий, от 3 лет до 8 лет, группа полного дня.	руб.	129,96	129,96	135,16	135,16
	Присмотр и уход физические лица за исключением льготных категорий, от 3 лет до 8 лет, группа кратковременного пребывания.	руб.	43,32	43,32	0	0
	Физкультурно-оздоровительное	руб.	2130	2130	1489	1489
	Художественно-эстетическое	руб.	1260	1260	1100	1100
	Коррекция речи	руб.	600	600	720	720
	Познавательнo-речевая	руб.	1260	1260	1565	1565
	Здоровьяк, ЛФК	руб.	600	600	1142,5	1142,5
	Питание сотрудников	Руб.	800	800	527	527

2.8. Информация о жалобах потребителей:

№	Виды зарегистрированных жалоб	Количество жалоб		Принятые меры по результатам рассмотрения жалоб
		Год 2020	Год 2021	
1	2	3	4	5
1	Жалобы потребителей, поступившие в учреждение	-	-	-
2	Жалобы потребителей, поступившие к учредителю	-	-	-
3	Жалобы потребителей, поступившие на имя главы администрации города Перми	-	-	-
4	Жалобы потребителей, поступившие на имя Главы города Перми	-	-	-
5	Жалобы потребителей, поступившие на имя губернатора Пермского края	-	-	-
6	Жалобы потребителей, поступившие в прокуратуру города Перми	-	-	-

2.9. Информация о суммах кассовых и плановых поступлений (с учетом возвратов) и выплат (с учетом восстановленных кассовых выплат), предусмотренных планом финансово-хозяйственной деятельности учреждения¹¹:

N	Наименование показателей	Ед.изм.	Год 2020	Год 2021
1	2	3	4	5
1	Суммы плановых поступлений (с учетом возвратов)	тыс. руб.	102996,0	128808,3
	в том числе:			
	Собственные доходы учреждения	тыс. руб.	19408,5	20776,7
	Субсидии на выполнение государственного (муниципального)	тыс. руб.	67274,1	97548,7
	Субсидии на иные цели	тыс. руб.	16313,4	10482,9
2	Суммы кассовых поступлений (с учетом возвратов)	тыс. руб.	97698,0	138623,0
	в том числе:			
	Собственные доходы учреждения	тыс. руб.	14110,5	22592,0

	Субсидии на выполнение государственного (муниципального) задания	тыс. руб.	67274,1	100539,9
	Субсидии на иные цели	тыс. руб.	16313,4	10382,6
	Субсидии на цели осуществления капитальных вложений	тыс. руб.		5108,5
3	Суммы плановых выплат с учетом восстановленных	тыс. руб.	110778,7	
	в том числе:			
	в разрезе выплат			
	Собственные доходы учреждения, в т.ч.	тыс. руб.	19596,2	21210,8
	Заработная плата	тыс. руб.	3198,7	3356,9
	Начисления на выплаты по оплате труда	тыс. руб.	963,9	963,9
	Прочие выплаты	тыс. руб.	88,0	8,5
	Услуги связи	тыс. руб.	6,0	3,0
	Транспортные услуги	тыс. руб.	5,0	1,0
	Коммунальные услуги	тыс. руб.	965,7	10744
	Работы, услуги по содержанию имущества	тыс. руб.	505,4	249,3
	Прочие работы, услуги	тыс. руб.	13148,0	14895,6
	Расходы по приобретению материальных запасов	тыс. руб.	174,3	13,3
	Расходы по приобретению основных средств	тыс. руб.	64,9	162,2
	Прочие расходы	тыс. руб.	476,3	482,7
	Субсидии на выполнение муниципального задания в т.ч.	тыс. руб.	74632,1	104696,7
	Заработная плата	тыс. руб.	41460,8	59401,5
	Прочие выплаты	тыс. руб.	5,6	303,5
	Начисления на выплаты по оплате труда	тыс. руб.	12704,6	17939,3
	Услуги связи	тыс. руб.	218,1	217,0
	Коммунальные услуги	тыс. руб.	4426,0	5997,3
	Работы, услуги по содержанию имущества	тыс. руб.	3128,6	3016,6
	Прочие работы, услуги	тыс. руб.	9161,1	10108,0
	Прочие расходы	тыс. руб.	1225,1	2572,9
	Увеличение стоимости нематериальных активов	тыс. руб.	0,0	
	Расходы по приобретению основных средств	тыс. руб.	1619,4	2789,0
	Расходы по приобретению материальных запасов	тыс. руб.	682,8	2351,6
	Субсидии на иные цели, в т.ч.	тыс. руб.	16550,4	10534,3
	Заработная плата	тыс. руб.	579,9	632,9
	Прочие выплаты	тыс. руб.		151,8 ✓
	Начисления на выплаты по оплате труда	тыс. руб.	174,5	158,3
	Работы, услуги по содержанию имущества	тыс. руб.	6084,4	8141,0
	Прочие работы, услуги	тыс. руб.	1051,5	769,2
	Пособия по социальной помощи населению	тыс. руб.	42,2	21,1
	Расходы по приобретению нефинансовых активов	тыс. руб.	0,0	
	Расходы по приобретению материальных запасов	тыс. руб.	1878,8	
	Расходы по приобретению основных средств	тыс. руб.	6371,1	660,0
	Прочие расходы	тыс. руб.	368,0	
4	Суммы кассовых выплат (с учетом восстановленных кассовых выплат)	тыс. руб.	97746,9	139014,0
	в том числе:			
	в разрезе выплат			
	Собственные доходы учреждения, в т.ч.	тыс. руб.	13864,2	21076,2
	Заработная плата	тыс. руб.	2219,3	3348,4
	Начисления на выплату по оплате труда	тыс. руб.	857,7	887,3
	Иные выплаты	тыс. руб.	2,0	

Прочие выплаты	тыс. руб.	7,5	7,9
Услуги связи	тыс. руб.	4,5	2,9
Транспортные услуги	тыс. руб.	0,6	-
Коммунальные услуги	тыс. руб.	958,0	940,2
Арендная плата за пользование имуществом	тыс. руб.	0,0	-
Работы, услуги по содержанию имущества	тыс. руб.	354,6	249,1
Прочие работы, услуги	тыс. руб.	9017,2	15042,3
Расходы по приобретению материальных запасов	тыс. руб.	132,1	13,2
Расходы по приобретению основных средств	тыс. руб.	48,7	118,7
Прочие расходы	тыс.руб.	262,0	466,2
Субсидии на выполнение муниципального задания в т.ч.	тыс. руб.	67484,0	102295,0
Заработная плата	тыс. руб.	36678,3	58937,4
Прочие выплаты	тыс. руб.	4,5	249,8
Начисления на выплату по оплате труда	тыс. руб.	11050,0	16671,6
Услуги связи	тыс. руб.	216,6	216,9
Транспортные услуги	тыс. руб.		1,1
Коммунальные услуги	тыс. руб.	4426,0	5997,3
Работы, услуги по содержанию имущества	тыс. руб.	3128,6	3016,3
Прочие работы, услуги	тыс. руб.	9082,0	10091,5
Прочие расходы	тыс. руб.	1225,1	1972,5
Увеличение стоимости нематериальных активов	тыс. руб.	0,0	0,0
Расходы по приобретению основных средств	тыс. руб.	1199,0	2789,0
Расходы по приобретению материальных запасов	тыс. руб.	473,9	2351,6
Субсидии на иные цели, в т.ч.	тыс. руб.	16398,7	10534,3
Заработная плата	тыс. руб.	464,2	632,9
Прочие выплаты	тыс. руб.		151,8
Начисления на выплату по оплате труда	тыс. руб.	138,5	158,3
Работы, услуги по содержанию имущества	тыс. руб.	6084,4	8141,0
Прочие работы, услуги	тыс. руб.	1051,5	769,2
Пособия по социальной помощи населению	тыс. руб.	42,2	21,1
Расходы по приобретению основных средств	тыс. руб.	6371,1	660,0
Расходы по приобретению материальных запасов	тыс. руб.	1878,8	0,0
Прочие расходы	тыс. руб.	368,0	
Субсидии на цели осуществления капитальных вложений, в т.ч.	тыс. руб.		5108,5
Расходы по приобретению основных средств	тыс. руб.		5108,5

2.10. Информация о показателях кассового исполнения бюджетной сметы учреждения и показателях доведенных учреждению лимитов бюджетных обязательств¹²:

№	Наименование расходов	Ед. изм.	КБК	Утверждено лимитов бюджетных обязательств	Кассовый расход	% исполнения
1	2	3	4	5	6	7

2.11. Информация об общей сумме прибыли муниципального автономного учреждения после налогообложения в отчетном периоде⁴:

№	Наименование показателей	Ед. изм.	Год 2020		Год 2021	
			план	факт	план	факт
1	2	3	4	5	6	7
1	Общая сумма прибыли муниципального автономного учреждения после налогообложения в отчетном периоде, всего	тыс. руб.	0	0	0	1821,2
	в том числе:					
1.1	сумма прибыли после налогообложения, образовавшаяся в связи с оказанием муниципальным автономным учреждением частично платных услуг (работ)	тыс. руб.	0	0	0	0
1.2	сумма прибыли после налогообложения, образовавшаяся в связи с оказанием муниципальным автономным учреждением платных услуг (работ)	тыс. руб.	0	0	0	1821,2

3. Об использовании имущества, закрепленного за муниципальным учреждением

3.1. Информация об общей стоимости недвижимого и движимого имущества муниципального учреждения:

3.1.1. муниципального автономного учреждения, муниципального бюджетного учреждения:

№	Наименование показателей	Ед. изм.	Год 2020		Год 2021	
			на начало отчетного периода	на конец отчетного периода	на начало отчетного периода	на конец отчетного периода
1	2	3	4	5	6	7
1	Общая балансовая стоимость имущества муниципального учреждения, в том числе:	тыс. руб.	160 620,7	156 173,9	156 173,9	374 934,1 ✓
1.1	приобретенного муниципальным учреждением за счет средств, выделенных учредителем, в том числе:	тыс. руб.	159 578,7	154 971,9	154 971,9	373 650,5 ✓
1.1.1	недвижимого имущества	тыс. руб.	154 812,6	142 141,4	142 141,4	354 928,0 ✓
1.2	приобретенного муниципальным учреждением за счет доходов, полученных от платных услуг и иной приносящей доход деятельности, в том числе:	тыс. руб.	1 042,0	1 202,0	1 202,0	1 283,6 ✓
1.2.1	недвижимого имущества	тыс. руб.	-	-	-	27,3
2	Общая балансовая стоимость имущества, закрепленного за муниципальным учреждением на праве оперативного управления, в том числе:	тыс. руб.	53 039,2	85 780,0	85 780,0	275 750,4
2.1	недвижимого имущества, всего, из него:	тыс. руб.	49 748,8	80 068,6	80 068,6	259 852,6
2.1.1	переданного в аренду	тыс. руб.	1 158,9	1 888,7	1 888,7	-
2.1.2	переданного в безвозмездное пользование	тыс. руб.	366,9	603,9	603,9	603,9
2.2	движимого имущества, всего	тыс. руб.	3 290,4	5 711,4	5 711,4	15 897,8
2.3	особо ценного движимого имущества, всего, из него:	тыс. руб.	2 910,2	4 570,0	4 570,0	13 549,8
2.3.1	переданного в аренду	тыс. руб.	397,9	547,8	547,8	-
2.3.2	переданного в безвозмездное пользование	тыс. руб.	-	12,3	12,3	-
2.4	иного движимого имущества, всего, из него:	тыс. руб.	380,2	1 141,4	1 141,4	2 348,0
2.4.1	переданного в аренду	тыс. руб.	37,5	165,3	165,3	-
2.4.2	переданного в безвозмездное пользование	тыс. руб.	272,8	331,4	331,4	331,4
3	Общая остаточная стоимость	тыс. руб.	135 725,9	112 069,7	112 069,7	323 319,9

1	2	3	4	5	6	7
	имущества муниципального учреждения, в том числе:					
3.1	приобретенного муниципальным учреждением за счет средств, выделенных учредителем, в том числе:	тыс. руб.	135 707,9	112 051,7	112 051,7	323 301,9
3.1.1	недвижимого имущества	тыс. руб.	134 923,8	108 475,1	108 475,1	319 294,0
3.2	приобретенного муниципальным учреждением за счет доходов, полученных от платных услуг и иной приносящей доход деятельности, в том числе:	тыс. руб.	18,0	18,0	18,0	18,0
3.2.1	недвижимого имущества	тыс. руб.	-	-	-	-
4	Общая остаточная стоимость имущества, закрепленного за муниципальным учреждением на праве оперативного управления, в том числе:	тыс. руб.	30 199,3	46 737,5	46 737,5	227 735,4
4.1	недвижимого имущества, всего, из него:	тыс. руб.	29 900,2	46 425,3	46 425,3	224 251,5
4.1.1	переданного в аренду	тыс. руб.	662,0	1 095,1	1 095,1	-
4.1.2	переданного в безвозмездное пользование	тыс. руб.	210,0	350,2	350,2	342,6
4.2	движимого имущества, всего	тыс. руб.	299,1	312,2	312,2	3 483,9
4.3	особо ценного движимого имущества, всего, из него:	тыс. руб.	299,1	286,2	286,2	3 472,3
4.3.1	переданного в аренду	тыс. руб.	-	-	-	-
4.3.2	переданного в безвозмездное пользование	тыс. руб.	-	-	-	-
4.4	иного движимого имущества, всего, из него:	тыс. руб.	-	26,0	26,0	11,6
4.4.1	переданного в аренду	тыс. руб.	-	-	-	-
4.4.2	переданного в безвозмездное пользование	тыс. руб.	-	-	-	-

3.1.2. муниципального казенного учреждения:

№	Наименование показателей	Ед. изм.	Год 2020		Год 2021	
			на начало отчетного периода	на конец отчетного периода	на начало отчетного периода	на конец отчетного периода
1	2	3	4	5	6	7
1	Общая балансовая стоимость имущества, закрепленного за муниципальным казенным учреждением на праве оперативного управления, в том	тыс.руб.				

1	2	3	4	5	6	7
	числе:					
1.1	недвижимого имущества, всего, из него:	тыс. руб.				
1.1.1	переданного в аренду	тыс. руб.				
1.1.2	переданного в безвозмездное пользование	тыс. руб.				
1.2	движимого имущества, всего, из него:	тыс. руб.				
1.2.1	переданного в аренду	тыс. руб.				
1.2.2	переданного в безвозмездное пользование	тыс. руб.				
2	Общая остаточная стоимость имущества, закрепленного за муниципальным казенным учреждением на праве оперативного управления, в том числе:	тыс. руб.				
2.1	недвижимого имущества, всего, из него:	тыс. руб.				
2.1.1	переданного в аренду	тыс. руб.				
2.1.2	переданного в безвозмездное пользование	тыс. руб.				
2.2	движимого имущества, всего, из него:	тыс. руб.				
2.2.1	переданного в аренду	тыс. руб.				
2.2.2	переданного в безвозмездное пользование	тыс. руб.				

3.2. Информация об использовании имущества, закрепленного за муниципальным учреждением:

№	Наименование показателей	Ед. изм.	Год 2020		Год 2021	
			на начало отчетного периода	на конец отчетного периода	на начало отчетного периода	на конец отчетного периода
1	2	3	4	5	6	7
1	Количество объектов недвижимого имущества, закрепленного за муниципальным учреждением на праве оперативного управления, из них:	ед.	22	40	40	41
1.1	зданий, строений, сооружений	ед.	13	29	29	30
1.2	иных объектов (замощений, заборов и других), в том числе:	ед.	9	11	11	11
1.3	количество неиспользованных объектов недвижимого имущества, из них:	ед.	-	-	-	-

1	2	3	4	5	6	7
1.3.1	зданий, строений, сооружений	ед.	-	-	-	-
1.3.2	иных объектов (замощений, заборов и других)	ед.	-	-	-	-
2	Количество объектов особо ценного движимого имущества, закрепленного за муниципальным учреждением на праве оперативного управления ¹¹ , в том числе:	ед.	276	534	534	826
	количество неиспользованных объектов особо ценного движимого имущества	ед.	-	-	-	-
3	Общая площадь объектов недвижимого имущества, закрепленного за муниципальным учреждением на праве оперативного управления, из них:	кв. м	7 824,98	13 253,0	13 253,0	19 046,0
3.1	зданий, строений, сооружений, в том числе:	кв. м	4 433,2	7 205,4	7 205,4	12 998,4
3.1.1	переданного в аренду ¹³	кв. м	93,6	159,0	159,0	-
3.1.2	переданного в безвозмездное пользование ¹³	кв. м	29,7	56,8	56,8	56,8
3.2	иных объектов (замощений, заборов и других)	кв. м	3 391,78	6 047,6	6 047,6	6 047,6
4	Общая площадь неиспользуемого недвижимого имущества, закрепленного за муниципальным учреждением на праве оперативного управления, в том числе:	кв. м	-	-	-	-
4.1	переданного в аренду ¹³	кв. м	-	-	-	-
4.2	переданного в безвозмездное пользование ¹³	кв. м	-	-	-	-
5	Объем средств, полученных от сдачи в аренду в установленном порядке имущества, закрепленного за муниципальным учреждением на праве оперативного управления	тыс. руб.	-	229,3	-	759,1

Руководитель муниципального автономного учреждения

(подпись)

(расшифровка подписи)

1	2	3	4	5	6	7
---	---	---	---	---	---	---

Руководитель
финансово-экономической службы
муниципального бюджетного
учреждения, муниципального
казенного учреждения (или иное
уполномоченное лицо)¹⁴

(подпись)

(расшифровка подписи)

Исполнитель (лицо, ответственное
за составление отчета)

Сатеев

(подпись)

Сатеев Р. В.

(расшифровка подписи)

СОГЛАСОВАН

(начальник департамента
имущественных отношений
администрации города Перми)

Реестр муниципального
имущества г.Перми

Дата 01 ФЕВ 2022

Солн. Sragga

СОГЛАСОВАН

(руководитель муниципального
казенного учреждения,
осуществляющего функции
по ведению бухгалтерского учета)

СОГЛАСОВАН¹⁶

(руководитель функционального (территориального)
органа администрации города Перми,
осуществляющего функции и полномочия учредителя)

Отчет о результатах деятельности
муниципального учреждения города Перми
_____ за период

(наименование учреждения)

с _____ по _____,

опубликованный ранее в печатном средстве
массовой информации «Официальный
бюллетень органов местного самоуправления
муниципального образования город Пермь»
от _____ № _____ на официальном сайте
муниципального образования город Пермь
в информационно-телекоммуникационной
сети Интернет, считать недействительным¹⁷

¹ Отчет о результатах деятельности муниципального автономного учреждения утверждается руководителем функционального (территориального) органа администрации

города Перми, осуществляющего функции и полномочия учредителя муниципального автономного учреждения города Перми. Отчет о результатах деятельности муниципального бюджетного учреждения, муниципального казенного учреждения утверждается руководителем соответствующего учреждения.

² Год, предшествующий отчетному году.

³ Отчетный год.

⁴ Заполняется муниципальным автономным учреждением, муниципальным бюджетным учреждением, муниципальным казенным учреждением, в отношении которого органом, осуществляющим функции и полномочия учредителя, принято решение о формировании им муниципального задания на оказание услуг (выполнение работ).

⁵ Для муниципальных казенных учреждений – установленная численность учреждения, для муниципальных автономных учреждений, муниципальных бюджетных учреждений – численность в соответствии с утвержденным штатным расписанием учреждения. В случае изменения установленной численности учреждения указываются причины, приведшие к их изменению на конец отчетного периода.

⁶ Указывается уровень профессионального образования и стаж работы сотрудников.

⁷ Категории (группы) работников указываются в соответствии с отраслевым Положением о системе оплаты труда работников муниципальных учреждений, утвержденным постановлением администрации города Перми.

⁸ Заполняется муниципальным автономным учреждением.

⁹ Заполняется муниципальным автономным учреждением. Отчет по муниципальным программам, ведомственным целевым программам представляется в рамках деятельности, осуществленной учреждением.

¹⁰ Заполняется муниципальным казенным учреждением, муниципальным автономным и бюджетным учреждением в разрезе поступлений (выплат), предусмотренных планом финансово-хозяйственной деятельности учреждения.

¹¹ Заполняется муниципальным автономным учреждением, муниципальным бюджетным учреждением.

¹² Заполняется муниципальным казенным учреждением.

¹³ Указываются площади недвижимого имущества, переданного в аренду, безвозмездное пользование по всем договорам, заключенным в течение отчетного периода.

¹⁴ Подписывается руководителем финансово-экономической службы муниципального бюджетного учреждения, муниципального казенного учреждения в случае если ведение бухгалтерского учета не передано муниципальному казенному учреждению, осуществляющему функции по ведению бухгалтерского учета (не централизовано).

¹⁵ Согласовывается руководителем муниципального казенного учреждения, осуществляющего функции по ведению бухгалтерского учета, в случае если ведение бухгалтерского учета передано муниципальному казенному учреждению, осуществляющему функции по ведению бухгалтерского учета (централизовано).

¹⁶ Применяется для муниципального бюджетного учреждения, муниципального казенного учреждения.

¹⁷ Информация об отмене опубликованного ранее Отчета указывается учреждением в случае обнаружения неточностей и ошибок в Отчете и внесения изменений в опубликованный ранее Отчет.

МАДОУ "Планета "Здорово" г.Перми
 Реестр передачи документов № 20 от 11.03.2022 год
 МКУ "ЦБ иО в сфере образования" г.Перми Территориальный отдел
 отдел учета и отчетности (Мотовилихинский район)

Название организации	Название документа	Дата документа	Номер документа	Сумма	Принял начальник отдела
Учет товарно-материальных ценностей					
Учет расчетов по оплате труда					
Учет расчетов с поставщиками и подрядчиками					
Учет расчетов с дебиторами по доходам					
МАДОУ "Детский сад "Планета Здорово"	табель учета посещаемости детей февраль 2022 (ПОУ)	32 илб			
Планово-экономический сектор					
Отчетность					










Документы в соответствии с Реестром документов, передал представитель МАДОУ "Планета "Здорово" г.Перми *Швецова Ю.С.* /Швецова Ю.С./ тел. 215-02-18
 (Ф.И.О. ответственного лица заказчика)

Документы в соответствии с Реестром документов, получил представитель МКУ "ЦБ иО в сфере образования" г.Перми Территориальный отдел учета и отчетности (Мотовилихинский)
Михаилова ЕА /Михаилова ЕА/ 11.03.2022. 13 40
 (Ф.И.О. ответственного лица исполнителя)

ЛИСТ СОГЛАСОВАНИЯ

отчет о результатах деятельности муниципального учреждения города Перми

Наименование учреждения МАДОУ «Планета «Здорово» г. Перми

Наименование подразделения департамента образования администрации города	Должность	Фамилия, инициалы	Дата согласова ния	Подпись
1	2	3	4	5
отдел по обеспечению деятельности департамента по общим и юридическим вопросам	м. спец.	Шиброва Т.И.	18.02. 2022	
сектор по общим вопросам отдела по обеспечению деятельности департамента по общим и юридическим вопросам	нач. сектора	Жагеева М.А.	16.02. 2022	
отдел развития сети управления имущественным комплексом	—	—	—	—
отдел функционирования сети управления имущественным комплексом	м. спец.	Родина О.И.	02.03. 2022	
управление персоналом	—	—	—	—
управление содержания образования (ДОУ, СОШ) или управления воспитания и социализации(УДО)	н.о. нач. отдела управления	Костарева О.В.	03.02. 2022	
отдел планирования и исполнения доходов МКУ «ЦБУиО» г.Перми	зам. нач. отдела	Дудярь Т.В.	28.02.22	
отдел консолидированной отчетности МКУ «ЦБУиО» г.Перми	ведущий бухгалтер	Б.Семанова Т.А.	14.02. 2022	
отдел формирования и контроля исполнения муниципального задания МКУ «ЦБУиО» г.Перми	вед. отдел	Кочерова	28.02	
отдел планирования и исполнения бюджета МКУ «ЦБУиО» г.Перми	вед. отдел	Тришова О.В.	18.02.22	
отдел контроля и аудита МКУ «ЦБУиО» г.Перми	нач. отд.	Шиброва Т.И.	21.02.22	
руководитель МКУ «ЦБУиО» г.Перми (только для бюджетных и казенных учреждений)	—	—	—	—
заместитель начальника департамента по управлению муниципальными ресурсами	—	Иванов О.Ю.	04.03.22	